

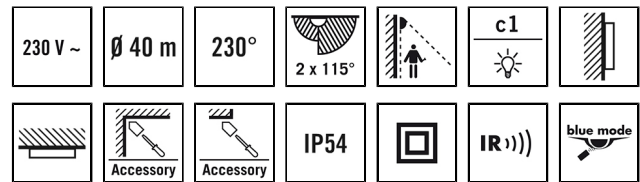
RC 230i brun

El.nr. 14 368 14
 GTIN nr. 4015120015410



Tekniske data

GENERELT	
Apparatkategorier	Bevegelsesdetektor
Produktanvisning	Vær oppmerksom på Erklæring vernebryter i nedlastingsområdet for produktet
Brukergrensesnitt	Potensiometer, IR-fjernkontroll
Fjernstyrt	✓
Samsvar	CE-merket, EAC, RoHS, WEEE
Garanti	5 år
FASTGJØRING	
Monteringstype	Utenpåliggende
Moneringssted	Tak / vegg
Tilkoblingstype	Innstikkisklemme
Tilkoblingsbart ledertverrsnitt	1,50 – 2,50 mm ²
KABINETT	
Mål	lengde 135 mm x Bredde 78 mm x Høyde/ dybde 105 mm
Vekt	310 g
Material	UV-stabilisert polykarbonat
Kapslingsgrad	IP54
Omgivelsestemperatur	-25 °C...+55 °C
Relativ luftfuktighet	5 - 95 %, ikke kondenserende
Farge	brun, tilsvarende RAL 8017
ELEKTRISK UTFØRELSE	
Styringssystem	ON/OFF
Kapslingsklasse	II
Merkespenning	230 V ~ / 50 Hz
Innkoblingsstrøm	100 A / 200 µs



Produktbeskrivelse

- Bevegelsesdetektor med **230° detekteringsområde** og stor rekkevidde
- 360° krypesikring gir en dekkende detektering, kan slås av med fjernkontroll
- Fast installert standardprogram for øyeblikkelig driftsberedskap

Tilbyr spesielle produktfunksjoner som:

- Praktisk festebrakett
- Krypesikring
- enkel konfigurering, fjernstyring og dokumentasjon med ESY-pen og ESY-app

Strømforbruk 0,3 W

SENSORER

Deteksjonsvinkel	230° (2 x 115° kan stilles inn separat) og 360° krypesikring
Registreringsrekkevidde diagonalt	Ø 40 m
Registreringsrekkevidde rett	Ø 16 m
Registreringsrekkevidde krypesikring	Ø 6 m
Detekteringsområde	opp til 804 m ²
Rekkeviddejustering	elektronisk, Mekanisk, per sensor, 2 x 115°
Anbef. Monteringshøyde	2,5 m
Maks. Monteringshøyde	4 m
Lysmåling	Blandingslys
Lysverdi	2 - 2500 lx

KANALER (BELYSNING / HVAC)

Antall lyskanaler	1
Bryterinnngang HVAC	–
Antall detektorer som kan parallellkobles	8
Slaveinnngang	–
Koblingsforsinkelse «mørkt til lyst»	5 s
Koblingsforsinkelse fra "lyst til mørkt":	0 s
Konstantlysregulering	–
Kanal	C1 Belysning
Funksjon	Regulering
Brytereffekt	230 V/50 - 60 Hz 2300 W / 10 A (cos phi = 1), 1150 VA / 5 AX (cos phi = 0,5) 600 W LED
Koblingsutgang	lukker / potensialbelagt

RC 230i brun

El.nr. 14 368 14
GTIN nr. 4015120015410

Impulsbryterinngang	–
Impulsfunksjon	✓

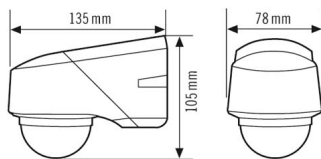
Tidsforsinket utkobling	15 s...30 min (justerbar i trinn)
-------------------------	-----------------------------------

Fabrikkinnstilling

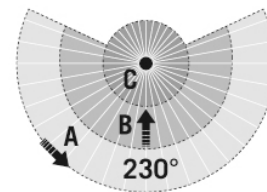
GENERELT	
Følsomhet	100 %
KANALER (BELYSNING / HVAC)	
Kanal	C1

Driftsmodus	Lys PÅ
Nominell lysverdi/koblingsterskel	10 lx
Tidsforsinket utkobling	2 min

Målskisse



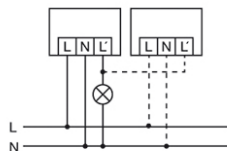
Detekteringsområder



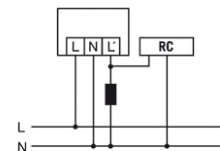
Registreringsrekkevidde

■ på tvers (A)	Ø 40 m
■ Frontal (B)	Ø 16 m
■ Krypesikring (C)	Ø 6 m

Koblingsskjema



Koblingsskjema



Standarddrift parallellkobling av maks. 8 enheter

Ved omkobling med induktivitet (for eksempel relé, jording, forkoblinger) kan det være nødvendig med et RC-filteer.

RC 230i brun

El.nr.

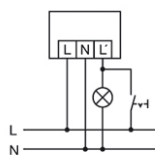
GTIN nr.

14 368 14

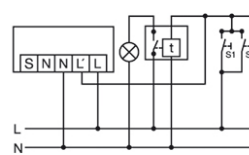
4015120015410

Koblingsskjema

Koblingsskjema



Standarddrift med ekstra konstantlysfunksjon og ekstern bryter.



Parallellkobling med automatisk trappebelysningskobling